

Vývoj priemerných štatistických cien vybraných drevín a sortimentov surového dreva

Dnes sa pozrieme na vývoj priemerných cien vybraných drevín a sortimentov predávaných na Slovensku v poslednom roku, teda od prvého kvartálu 2018 do konca prvého kvartálu 2019. Informačným zdrojom pre grafy uvedené v tomto článku sú upravené údaje zo štvrťročného štatistického výkazu Les (MPRV SR) 2-04, ktorý slúži na sledovanie vývoja dodávok dreva v lesníctve. Ako vždy upozorňujeme, že žiadny štatistický úrad ceny nevytvára, ale len spracováva údaje od svojich respondentov, ktoré majú rôznu kvalitu a vypovedajúcu schopnosť. Preto ceny, ktoré sú v grafoch nie sú podkladom do obchodných zmlúv, ale len ukazujú trendy.

Pre lepšiu vypovedaciu schopnosť sme pre účely tohto článku upravili ceny zverejňované štatistickým úradom takto. Ceny sú bez DPH. Ceny sú priemerom medzi tuzemskými cenami, ktoré respondujú štátne a neštátne subjekty. U štátnych subjektov štatistický úrad uvádza ceny za východ, stred, západ a priemerné ceny za celé Slovensko. Pre účely výroby tu uvedených grafov boli teda použité u štátnych subjektov ceny priemerné za celé Slovensko. Ceny sú zaokrúhlené matematicky na celé eurá.

VLÁKNINOVÉ DREVO 1. Q 2019

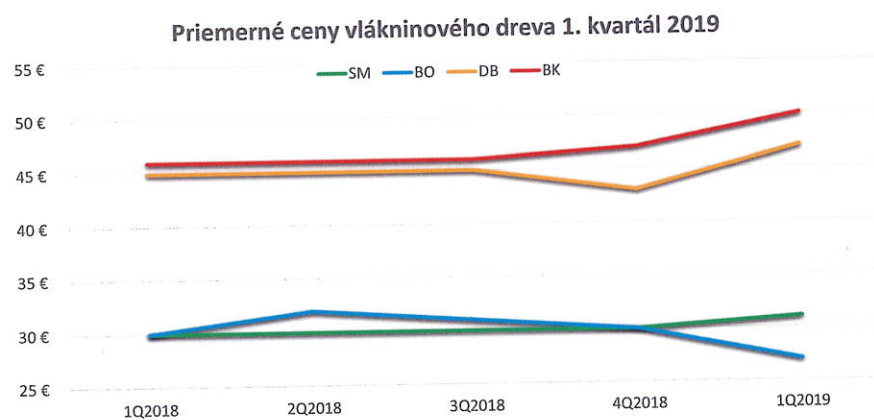
V prvom grafe sú uvedené priemerné ceny vlákninového dreva (netriedeného) od prvého kvartálu 2018 (1Q2018) do prvého kvartálu roku 2019 (1Q2019) pre dreviny smrek (spolu s jedľou), borovicu, dub a buk. Okrem borovice je všade vidieť mierny nárast cien. U duba po miernej prepadе na koncu roka ide cena vlákniny opäť hore. U buka je to trend posledného pol roka.

GULATINOVÉ DREVO III.A/B 1. Q 2019

V druhom grafe sú uvedené priemerné ceny guľatinového dreva III. A/B od prvého kvartálu 2018 (1Q2018) do prvého kvartálu roku 2019 (1Q2019) pre dreviny smrek (spolu s jedľou), borovicu a buk. Drevina dub zhoršuje vypoveda-



Ilustračné foto: Pavel Tmavský



Graf č. 1 Vývoj priemerných cien vlákninového dreva v rokoch 2018-2019 v štátnych a neštátnych lesoch

júcu schopnosť tohto grafu a je uvedená v samostatnom grafe. Kvalitatívne triedy majú váhu III.A 50 %, III.B 50 %. Kvalitu III.C tentoraz zverejňujeme samostatne, lebo objemovo je v nej okolo 40 % objemu dreva. Cenné sortimenty u ihličnatých sortimentov sa v štatistických výkazoch vyskytujú iba sporadicky a u listnatých boli tieto ceny pre spravodlivejšie porovnanie s ihličnatým drevom zanedbané.

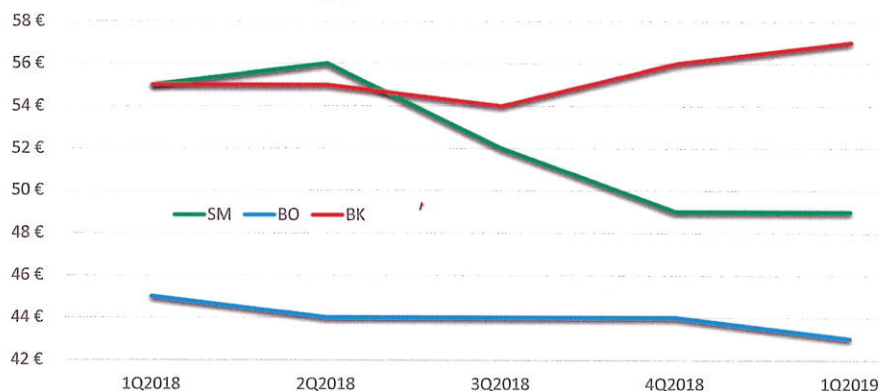
Aj v tomto prípade všetky ceny uvedené v grafe rastú. Iba čiastočne sa to dá vysvetliť väčším do-

pytom po čerstvom dreve, lebo trhové ceny smreka aj borovice klesajú a aj ceny buka po nasýtení trhu mierne klesli.

GULATINOVÉ DREVO III.C 1. Q 2019

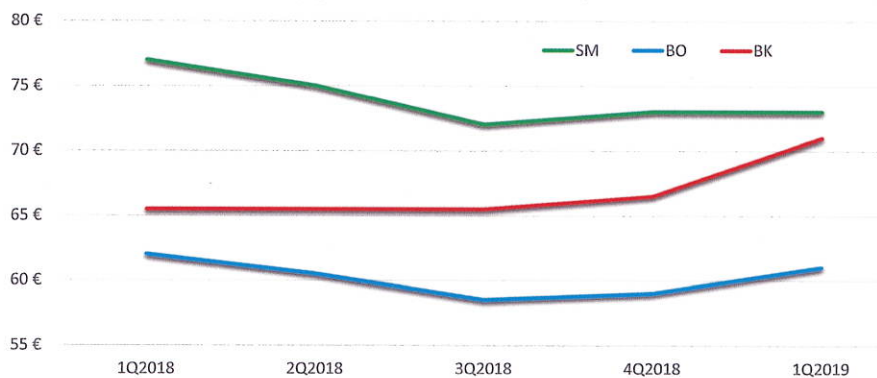
V treťom grafe sú uvedené priemerné ceny guľatinového dreva III. C od prvého kvartálu 2018 (1Q2018) do prvého kvartálu roku 2019 (1Q2019) pre dreviny smrek (spolu s jedľou), borovicu a buk. Kvalitu III.C tento raz zverejňuje-

Priemerné ceny guľatinového dreva III.C 1. kvartál 2019



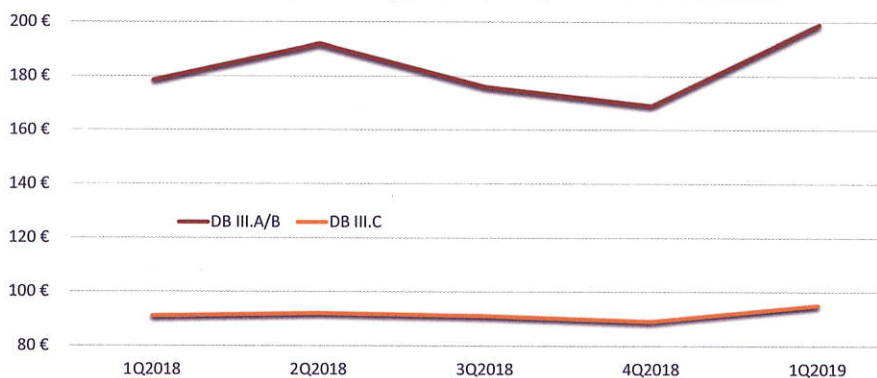
Graf č. 3 Vývoj priemerných cien guľatinového dreva III.C v rokoch 2018-2019 v štátnych a neštátnych lesoch

Priemerné ceny guľatinového dreva III.A/B 1. kvartál 2019



Graf č. 2 Vývoj priemerných cien guľatinového dreva III.A/B v rokoch 2018-2019 v štátnych a neštátnych lesoch

Priemerné ceny dubovej guľatiny III.A/B a C 1. kvartál 2019



Graf č. 4 Vývoj priemerných cien dubovej guľatiny III.A/B a C v rokoch 2018-2019 v štátnych a neštátnych lesoch

me samostatne, lebo objemovo je v nej zastúpený objem 40 % zo všetkých sortimentov. Klesá cena borovej „céčky“, smrek stagnuje a rastie cena buka.

DUBOVÁ GULATINA III.A/B A C 1. Q 2019

Vo štvrtom grafe sú uvedené priemerné ceny guľatinového dreva III. A/B od prvého kvartálu 2018 (1Q2018) do prvého kvartálu roku 2019 (1Q2019) pre drevinu dub a priemerné ceny guľatinového dreva III. C od prvého kvartálu 2018 (1Q2018) do prvého kvartálu roku 2019 (1Q2019) tiež iba pre drevinu dub. Drevinu dub zhoršuje vypovedajúcu schopnosť grafu s ostatnými významnými hospodárskymi drevinami, lebo jej ceny sú oveľa vyššie, ako u ostatných drevín. Preto je dub v samostatnom grafe. Kvalitatívne triedy majú váhu III.A 50 %, III.B 50 %. Aj v tomto prípade ceny uvedené v grafe rastú.

CENOVÉ TRENDY NA NAJBĽIŽŠIE OBDOBIE

Ako vidíte na grafoch, ceny v prvom kvartáli 2019 takmer u všetkých tu uvedených kvalít a drevín rastú. Naša skúsenosť z reálneho trhu ale takémuto rastu neodpovedá. Slovenské ceny ihličnatej guľatiny už patria k najvyšším v regióne. Preto sa stále domnievame, že ceny ihličnatých sortimentov budú naďalej klesať najmä v dôsledku veľkého pretlaku ponuky nad dopytom spôsobeného kalamitnými ťažbami podkôrnikom napadnutého dreva na Slovensku aj v susedných štátoch (Rakúsko, Česko, Poľsko ale aj Nemecko). Ceny listnatých sortimentov budú tiež mierne klesať, lebo očakávané ekonomické spomalenie už rast cien zrejme neudrží na doterajších hodnotách. Aj preto bude zaujímavé pozrieť sa na ceny dreva v susedných štátoch, ale to bude až na budúce - v letnom dvojčíslu časopisu LES & Letokruhy.

DYAS
QUALITY IN ALL LAYERS SINCE 1930

dlhodobá
najlepšie ceny buka
na trhu

www.dyas.sk
+ 420 724 942 057
DYAS SLOVAKIA s.r.o.