

Vývoj priemerných štatistických cien vybraných drevín a sortimentov surového dreva v roku 2018

Keďže štatistický úrad nemá ešte spracované dáta za prvý kvartál tohto roka, pozrieme si vývoj cien drevín, ktoré síce nepatria medzi naše najhlavnejšie hospodárske dreviny, ale na mnohých lesných majetkoch priaznivo ovplyvňujú speňaženie.

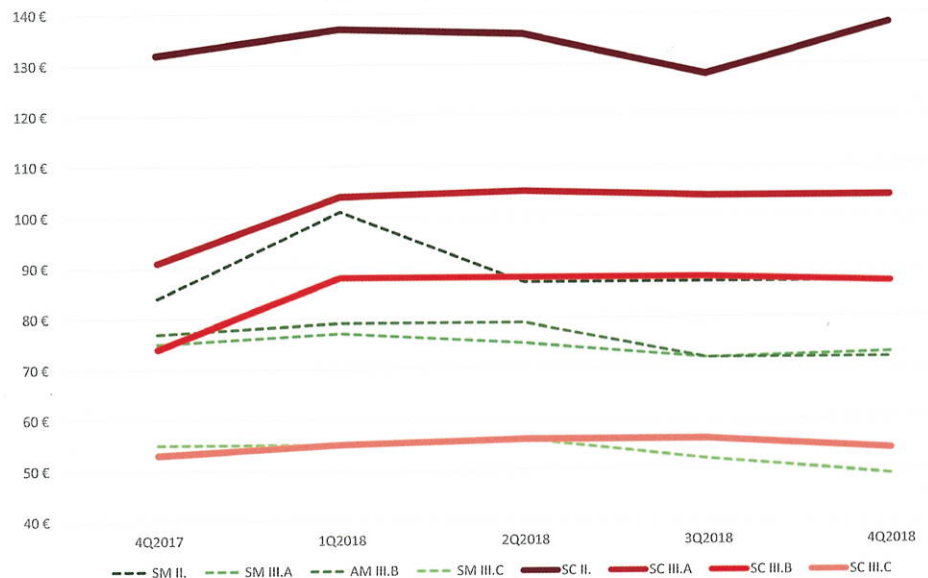
Štandardne sa v tejto rubrike venujeme u ihličnatých drevín cenám smreka, jedle a borovice. Tieto dreviny rastú na 90 % plochy ihličnatých lesov. U listnatých drevín tu prezentujeme ceny buka a duba a to predstavuje vyše 70 % plochy listnatých lesov.

Dnes sa ale budeme venovať vývoji cien v roku 2018 u týchto menšinových drevín: smrekovec opadavý (*Larix decidua*), javor horský (*Acer pseudoplatanus*) a jaseň štíhly (*Fraxinus excelsior*). Smrekovec rastie na cca 7 % plochy ihličnatých lesov (50758 ha). Javor ma zastúpenie na 4 % plochy listnatých lesov (48413 ha) a jaseň vyše 2,5 % plochy listnatých lesov (30765 ha).

Informačným zdrojom pre grafy uvedené v tomto článku sú ako vždy upravené údaje zo štvrtročného štatistického výkazu Les (MPRV SR) 2-04, ktorý slúži na sledovanie vývoja dodávok dreva v lesníctve. Ako vždy pripomíname, že ide iba o štatistické ceny, ktoré nie sú cenami trhovými. Preto má zmysel viac sledovať trendy, ako presné hodnoty cien, ktoré vznikajú u rôznych respondentov rôzne.

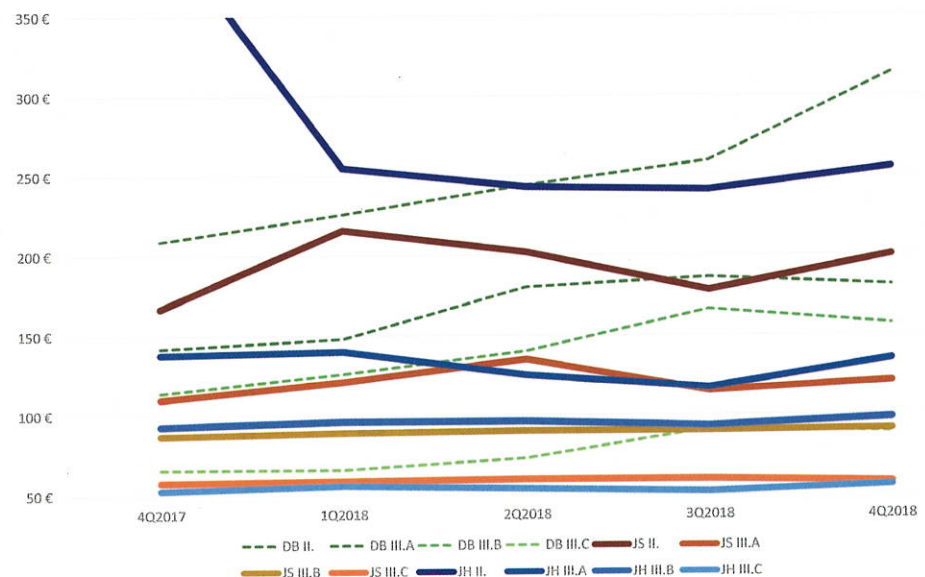
Pre účely tohto článku sme upravili štatistické ceny takto. Ceny sú bez DPH. U prvých dvoch grafov sú iba ceny, ktoré respondujú štátne subjekty, lebo u štátnych subjektov je väčšia štatistická vzorka cien a ceny budú asi presnejšie. U štátnych subjektov štatistický úrad uvádza ceny za východ, stred, západ a priemerné ceny za celé Slovensko. Pre účely výroby tu uvedených grafov boli teda použité u štátnych subjektov ceny priemerné za celé Slovensko. V treťom grafe je porovnanie cien, ktoré poskytujú štátne a neštátne subjekty. Ceny sú zaokrúhlené matematicky na celé eurá. Všeobecne sa dá konštatovať, že štátne subjekty predávajú smrekovec

Priemerné ceny guľatiny u smreku a smrekovca (2018)



Graf č. 1 Priemerné ceny guľatiny u smreku a smrekovca (2018).

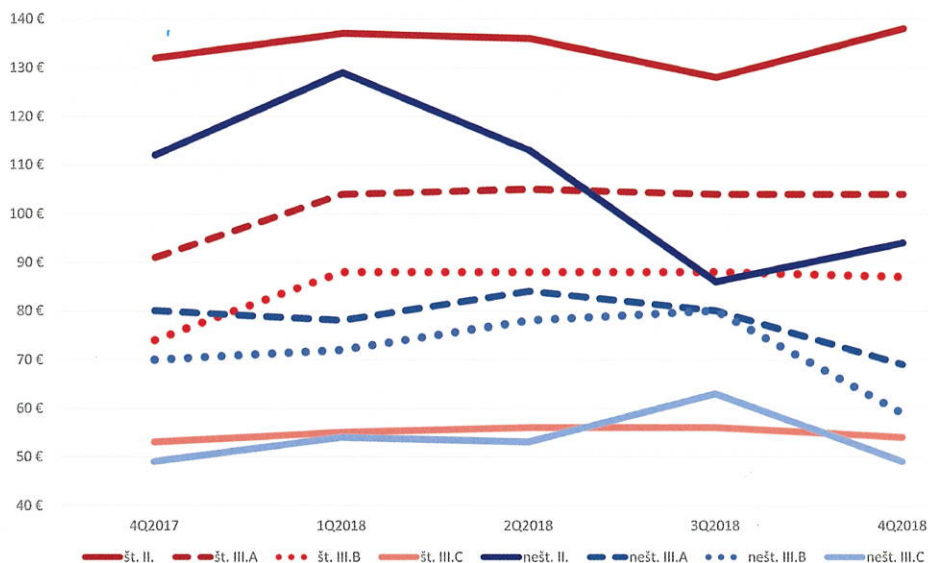
Priemerné ceny guľatiny u dubu, jaseňa a javora (2018)



Graf č. 2 Priemerné ceny guľatiny u dubu, jaseňa a javora (2018).



Priemerné ceny guľatiny smrekovca u štátnych a neštátnych vlastníkov (2018)



Graf č. 3 Priemerné ceny guľatiny smrekovca u štátnych a neštátnych vlastníkov (2018).

drahšie, ale podstatné je, že priemerná cena sa potom tvorí z veľmi rozdielnych cien. Napríklad u kvality II. je rozdiel v treťom kvartáli v štatistickej cene 42 €, to je takmer tretina ceny. Stanovenie priemernej ceny z takejto vzorky však len ťažko umožňuje robiť relevantné závery.

V tomto grafe sú uvedené priemerné ceny guľatinových sortimentov smrekovca od štvrtého kvartálu 2017 (4Q2017) do štvrtého kvartálu roku 2018 (4Q2018) v kvalitatívnych triedach II. III.A, III. B a III.C.

Pre porovnanie sú v grafe vidieť aj priemerné ceny guľatinových sortimentov smreka od štvrtého kvartálu 2017 (4Q2017) do štvrtého kvartálu roku 2018 (4Q2018) v kvalitatívnych triedach II. III.A, III. B a III.C. Čiary vyjadrujúce ceny smreka sú prerušované. Smrek tu je uvádzaný iba preto, aby bola vidieť závislosť vývoja cien majoritnej a minoritnej ihličnatej dreviny. Smrekovec lepšie drží cenu a drží sa u III.A/B guľatiny približne 20 €/m³ nad smrekom.

V tomto grafe sú uvedené priemerné ceny guľatinových sortimentov jaseňa a javora od štvrtého kvartálu 2017 (4Q2017) do štvrtého kvartálu roku 2018 (4Q2018) v kvalitatívnych triedach II. III.A, III. B a III.C. Čiary vyjadrujúce ceny duba sú prerušované. Dub tu je uvádzaný iba preto, aby bola vidieť závislosť

vývoja cien majoritnej a minoritných listnatých drevín. U duba zrejme bola kulminácia cien u guľatiny kvality III.A/B už v treťom štvrťroku 2018 u javora a jaseňa ceny ešte na konci roka 2018 mierne rástli. Uvidíme, aký bude vývoj v tomto roku.

Tento graf uvádzame iba pre zaujímavosť a čiastočne tiež ako dokaz, že štatistické ceny je treba brať vždy s určitou rezervou. V tomto grafe sú uvedené priemerné ceny guľatinových sortimentov smrekovca od štvrtého kvartálu 2017 (4Q2017) do štvrtého kvartálu roku 2018 (4Q2018) v kvalitatívnych triedach II. III.A, III.B a III.C samostatne pre štátne subjekty (napríklad št. III.A) a neštátne subjekty (nešt. III.A). Pre lepšiu zrozumiteľnosť majú rovnaké kvality rovnaký typ čiar resp. prerušované čiary. Všeobecne je možné konštatovať, že štátne subjekty predávajú smrekovec drahšie, ale podstatné je, že priemerná cena sa potom tvorí z veľmi rozdielnych cien. Napríklad u kvality II. je rozdiel v treťom kvartáli rozdiel v štatistickej cene 42 €, to je takmer tretina ceny. Ceny guľatiny kvality III.A/B u neštátnych subjektov už na konci minulého roka reagovali zrejme na všeobecný pokles cien ihličnatej dreviny v dôsledku pretrvávajúcej lykožrútovej kalamity.

CENOVÉ TRENDY NA NAJBĽIŽŠIE OBDOBIE

Prognóza je zatiaľ bez zmien. Ceny ihličnatých sortimentov budú naďalej rýchlo klesať najmä v dôsledku veľkého pretlaku ponuky nad

dopytom zapôsobeného kalamitnými ťažbami podkôrnikom napadnutého dreva v susedných štátoch ale aj na Slovensku. Ceny listnatých sortimentov budú stagnovať alebo zľahka klesať, lebo vlastníci lesa budú kompenzovať prepád tržieb z ihličnatej dreviny navýšením ťažieb v listnatých lesoch, čo zvýši ponuku listnatej dreviny na trhu a zníži tlak na cenu v dôsledku nedostatku ťažobných kapacít, ktoré sú viazané v kalamitných ťažbách. Ani menšie veterné kalamity u nás a v okolitých štátoch nebudú mať na horeuvedené trendy zrejme nijaký vplyv.

Azda už v budúcom čísle budeme mať k dispozícii výsledky za prvý kvartál 2019 a tak sa pozrieme, ako sa naplnili naše doterajšie prognózy.

DYAS
QUALITY IN ALL LAYERS SINCE 1930

dlhodobou
najlepšie ceny buka
na trhu

www.dyas.sk
+ 420 724 942 057
DYAS SLOVAKIA s.r.o.